

ほけんだより

インターネット利用
実態調査結果報告
発行:令和6年 10月17日

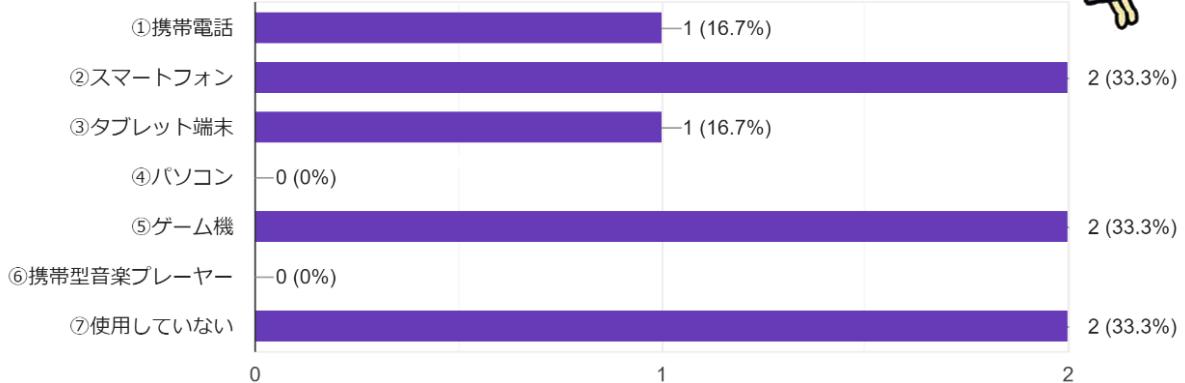


今月の保健目標:「メディアについて考えよう」

中学部の「インターネット利用実態調査結果」について報告します。

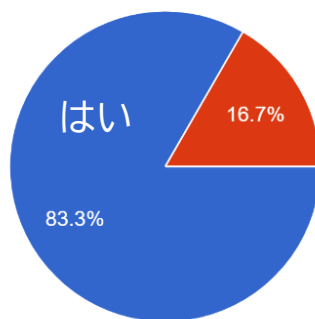
質問1 お子様は、家庭でどんな機器でインターネットを使っていますか。

6件の回答



質問2 家庭ではWi-Fiを使用してインターネット通信を行っていますか。

6件の回答

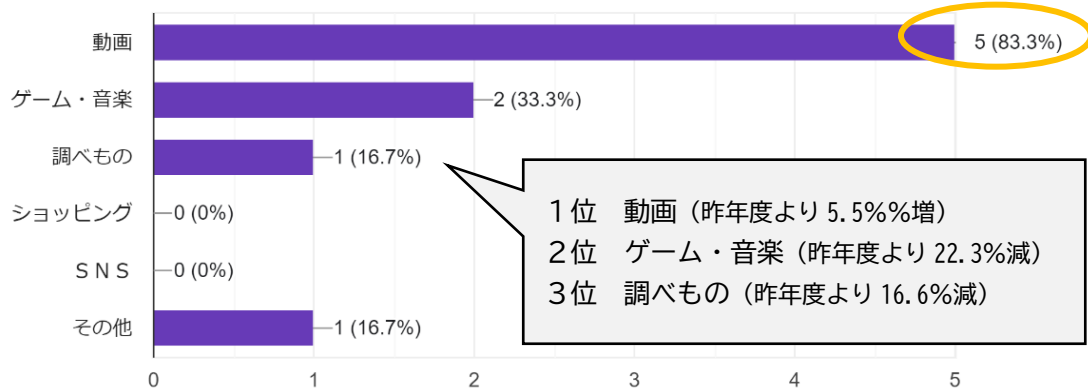


回答してくださった約8割のご家庭でインターネットが常に使用できる環境にあることが分かりました。



質問3 お子様は、家庭でインターネットを使って何をしていますか。

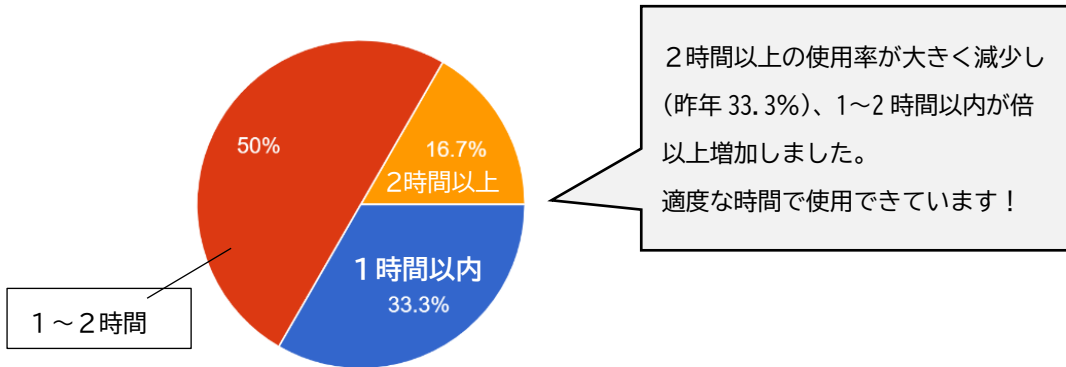
6件の回答



1位 動画 (昨年度より 5.5%増)
2位 ゲーム・音楽 (昨年度より 22.3%減)
3位 調べもの (昨年度より 16.6%減)

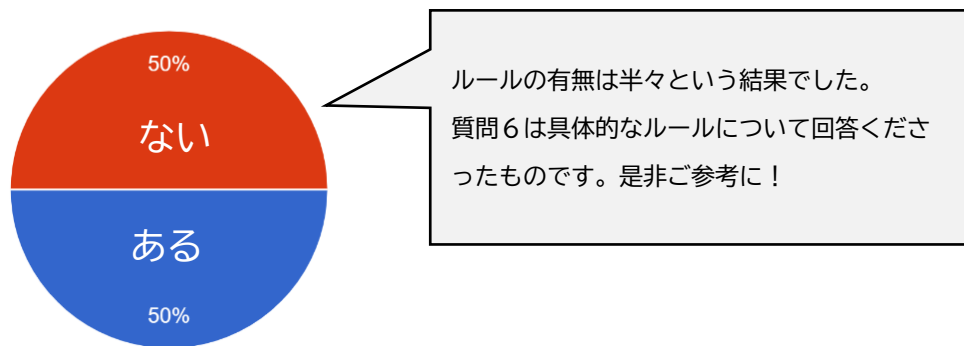
質問4 お子様は、1日平均どのくらいの時間インターネットを使いますか。

6件の回答



質問5 家庭では、お子様とインターネットの使い方について何かルールはありますか。

6件の回答



質問6 「ある」を選択した方は、ルールについて記入をお願いします。


3件の回答

- インターネットの利用は週末のみ。
- 使用時間を制限している。
- 土日祝日のみゲームができる。親と一緒にいるときに使う。出かけるときはゲーム機を置いて行く。

【過去の回答から一部紹介します】

- ・時間を決めて使用させる、見る。
- ・1人では見させない。
- ・家族みんなが見れるようにしている。
- ・使用するのは午後9時までになっている。
- ・勉強等以外の使用(動画、ゲーム)は1時間以内。
- ・続けて長時間見ない
- ・勉強してから見る。

動画視聴の利用割合が多い中学部。
時間に関するルールが多く、使いすぎに注意されている効果が、利用時間の結果にも出ていました。



今回のインターネット利用実態調査は、今後の指導の参考にさせていただきます。
ご協力ありがとうございました。なお、学校HPに全学部分を掲載しています。