

NISHI-YO

# 縫製班

CLOTH



大バッグ  
(ポケット付き)  
35cm×30cm×12cm  
1100円  
(ポケットなし)  
1000円



小バッグ  
(よこ) 26cm×26cm×8cm  
(たて) 32cm×25cm×5cm  
700円



お弁当入れ  
20cm×18cm×10cm  
500円



巾着  
(中) 23cm×14cm×4cm  
400円  
(小) 20cm×10cm×4cm  
300円




コースター  
12cm×12cm  
(1枚) 50円  
(2枚組) 100円



なべつかみ  
17cm×17cm  
100円

## スラッシュキルトができるまで



①布の準備  
4枚の布を重ね合わせます。



②斜めに縫う  
7mm幅で縫います。

## スラッシュキルト完成



④洗濯  
1度洗うことで、独特の風合いがでます。



③スラッシュ  
縫い目の間を専用のカッターで切ります。



## スラッシュキルトを活用した製品作りの工程

### バッグ



①合わせ縫い



②端ミシン



③コの字の合わせ縫い



④マチ縫い



⑤ぐるり縫い



⑥仕上げ縫い

完成

### お弁当入れ



①表と裏とベルトの合わせ縫い



②脇縫い



③マチ縫い



④ひも通し



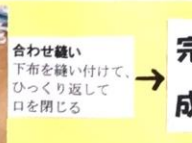
⑤仕上げ端ミシン



⑥コの字縫い

完成

### コースター



合わせ縫い  
下布を縫い付けて、  
ひっくり返して  
口を閉じる

完成

### なべつかみ

福島県立西郷養護学校

NISHI-YO

# 木工班



**六角プランター**  
 (大)内径 34cm×深さ 19cm 2000円  
 (中)内径 26cm×深さ 19cm 1700円  
 (小)内径 17cm×深さ 14cm 1000円  
 (ミニ)内径 11.5cm×深さ 9cm 500円  
 (特大)内径 34cm×深さ 31cm 3000円



**六角プランター盆栽皿**  
 (大)内径 34cm×深さ 9.6cm 2000円  
 (中)内径 26cm×深さ 7.2cm 1700円



**ないすなイス**  
 27cm×88cm×高さ 42cm 2000円



**ローテーブル**  
 (フラット) 64cm×42cm×27cm 1600円  
 (モザイク) 64cm×42cm×27cm 1800円



## Start



**自動かな**  
 表面を削り 24×35cm  
 の材料にします



**切断**  
 けがをしないように  
 注意しています



**しるしつけ、穴あけ**  
 ジグを使って同じ場  
 所に印を付け、ボール  
 盤で穴をあけます。

## Finish!!



**面取り**  
 角を面取りかんなで  
 削ります。



**組み立て**  
 電動ドライバーでサ  
 イズごとの段数にく  
 み上げます。



**焼き板**  
 バーナーで焼き色を  
 つけます。



**ユニット**  
 六角形に組み上げま  
 す。



**塗装**  
 ウレタン透明ニスで  
 塗装します。




**みがき**  
 たわしですすを取  
 ります。

福島県立西郷養護学校

NISHI-YO

# 手工芸班



ポチ袋 100円



のし袋 150円



はがき 50円



ビーズ製品  
100円



NISHI-YO

# 窯業班

EARTHENWARE



急須  
600円



長器  
350円



フリーカップ  
350円



なみだ皿  
150円



花瓶  
400円

## 作業工程

### 1 カレー皿



**粘土延ばし**  
土練りをした粘土を延ばし棒とたたら板で5mmの厚さに延ばします。



**型押し**  
延ばした粘土を石膏型に押しつけます。



**修整**  
紙やすりとスチールウールを使って、底と縁をなめらかにします。



完成



**施軸**  
素焼きした器に軸をかけます。



**ろうびき**  
軸差が底に付かないように流水用を丁寧に磨ります。



**焼成窯**  
素焼き(約850℃)と本焼き(約1230℃)をします。



**修整**  
型を外し、器の凹凸をなくし、なめらかにします。

### 2 フリーカップ



**組み立て**  
きれいに掃除をした石膏型を組み立てます。



**練込み**  
液体状にした粘土(泥しよう)を石膏型に練し込みます。



**流しだし**  
一定時間経過をしたら泥しようを流しだします。

# NISHI-40 農業・サービス班



かぼちゃ  
200~300円



じゃがいも  
1kg 100円  
2kg 200円



ポップコーン  
200g 100円



さつまいも  
100~200円



冬至かぼちゃ  
100円

※はくさいなど、そのほか季節の野菜を育てています。



## おもな農業サービス班の学習内容



企業からの委託作業



ビルクリーニングを想定した校内の清掃



農産物の調理



喫茶接遇サービスの学習

