

ほけんだより

インターネット利用
実態調査結果報告
発行:令和5年10月24日

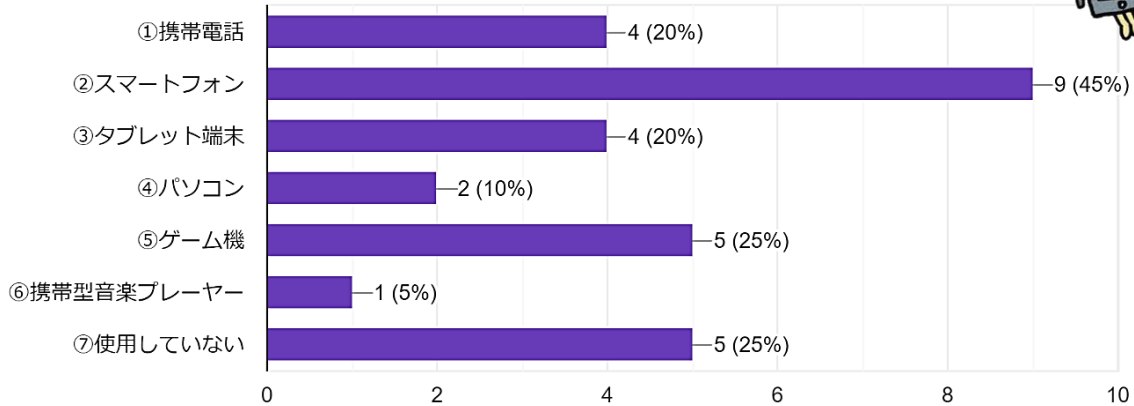


今月の保健目標:メディアについて考えよう

高等部の「インターネット利用実態調査結果」について報告します。

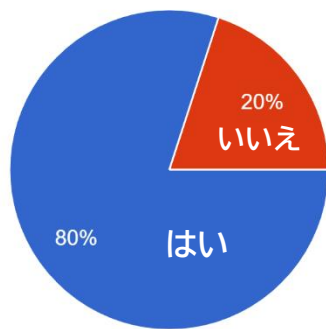
質問1 お子様は、家庭でどんな機器でインターネットを使っていますか。

20件の回答



質問2 家庭ではWi-Fiを使用してインターネット通信を行っていますか。

20件の回答

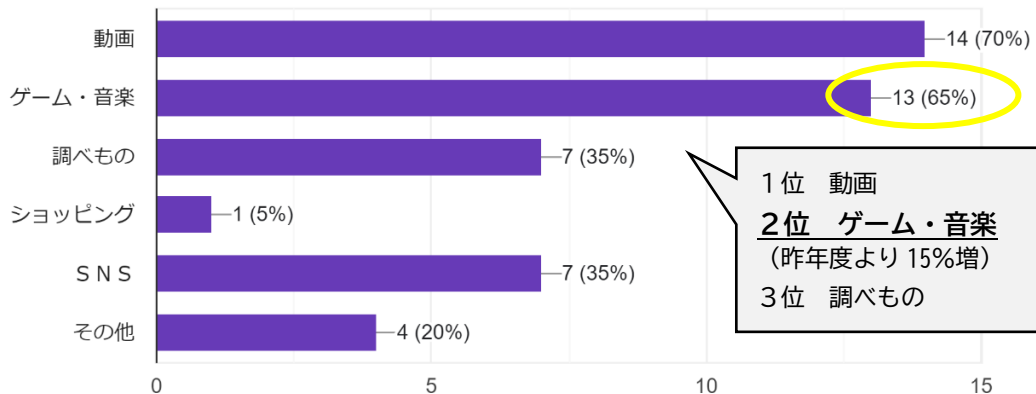


回答してくださった家庭の8割でインターネットが常に使用できる環境にあることが分かりました。



質問3 お子様は、家庭でインターネットを使って何をしていますか。

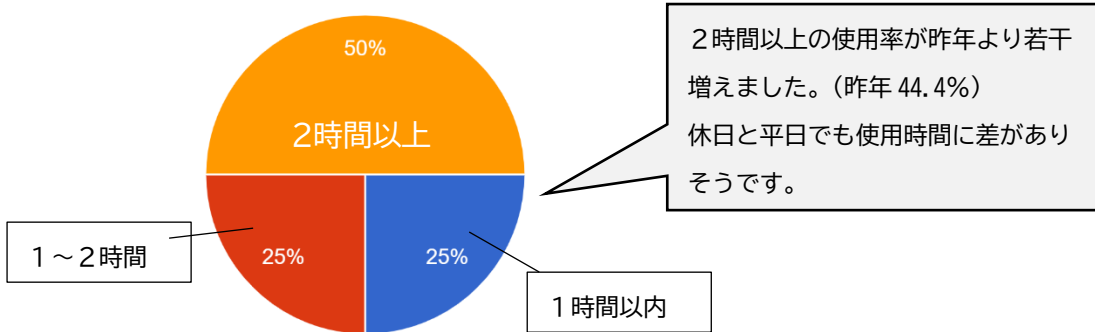
20件の回答



1位 動画
2位 **ゲーム・音楽**
(昨年度より15%増)
3位 調べもの

質問4 お子様は、1日平均どのくらいの時間インターネットを使いますか。

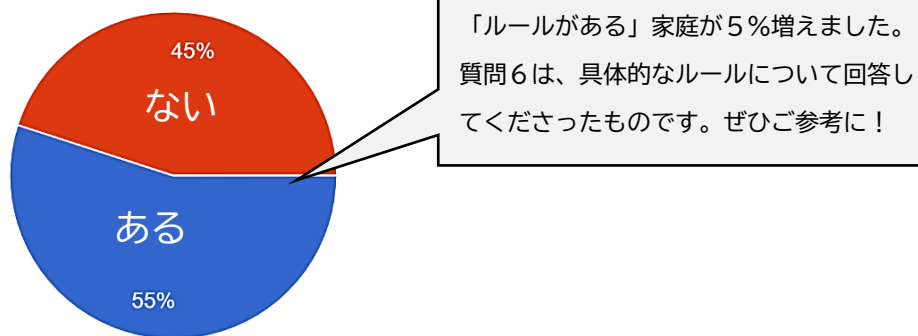
20件の回答



質問6 「ある」を選択した方は、ルールについて記入をお願いします。

質問5 家庭では、インターネットの使い方について何かルールはありますか。

20件の回答



9件の回答

- 夜は携帯を部屋に持ち込まない。時間を決めて使う。
- 親の部屋に充電器があるため、21時までにはスマートフォンを戻す。
- 時間を決める、危険なサイトにはアクセスしない、買い物は親に相談してから。
- 金、土曜日に使用する。
- 心当たりのないメールやサイトは開かない。
- 普段使っているネット以外は使わない。

【昨年度の回答】

- ・欲しい物がある時は必ず相談する。
- ・危ないサイトかなど疑問になったら報告する。
- ・フィルタリングによる時間制限。
- ・投稿などはしない。悪口を書き込まない。
- ・家族が居るときに使うようにしています。
- ・22時以降は、使わないようにしている。
- ・夕食後から2時間以内。

使用時の姿勢や画面との距離にも注意しましょう。



スマートフォンの使用率が高い高等部。便利なツールを安全に使うため、各家庭に合わせた具体的なルールやマナーが参考になります。特に決まりが無い場合はぜひ再確認してみてください。



今回のインターネット利用実態調査は、今後の指導の参考にさせていただきます。ご協力ありがとうございました。なお、学校HPに全学部分を掲載しています。